

桃園縣立北門國民小學學生騎乘腳踏車管理辦法

- 一、依據：學生特殊需求申請。
- 二、目的：培養學生正確之交通安全觀念，維護學生上、下學安全，並提高腳踏車管理效能。
- 三、對象：本校五、六年級學生助於學區外，卻有申請騎乘腳踏車上、下學之需要者。
- 四、原則：
 - 1、鼓勵學生自行結伴步行上下學，或家長接送，除非有特殊原因經申請核准，否則，基於安全考量，嚴格禁止學生騎乘腳踏車上下學。
 - 2、如學生違反規定 3 次以上，學校得取消學生騎乘資格。
- 五、資格：
 - 1、路途遙遠（本校學區外），交通不便，且家長無法接送上下學之同學。
 - 2、能切實遵守學校規定之管理辦法，並接受學校所規定之安全注意事項者。
 - 3、其他特殊原因必須騎乘腳踏車，經學生申請、學校特准者。
- 六、申請方式：
 - 1、每學期開學後兩週內至訓導處生活教育組提出申請。
 - 2、經家長同意並繳交「家長同意書」。
 - 3、經訓導處審核通過發給車牌。
- 七、注意事項：
 - 1、騎乘腳踏車學生一律戴專用安全帽。
 - 2、遵守交通安全規定，不得雙載、蛇行、逆向行駛等。
 - 3、車輪後蓋貼上本校腳踏車通行證。
 - 4、進入校園後一律下車推行至車棚。
 - 5、腳踏車依學校指定位置按車牌號碼排放。
 - 6、遵守交通號誌，聽從交通服務人員指揮。
 - 7、定期保養腳踏車，確保騎乘安全，並不得改裝變更功能。
 - 8、同學違反以上規定者，必須繳回車牌停止騎車二週，若有連續違規或情節重大者，取消資格及依照校規處分。
 - 9、停放校內腳踏車隨時上鎖，學校腳踏車停放區僅供停放之用，不負保管之責。
 - 10、依交通部道路交通安全管理條例規定：「腳踏車」行車前的檢查：請檢查車鈴聲音、煞車功能、車體結構、夜間反光設備、輪胎胎壓等。夜間反光設備是腳踏車在夜間行駛時避免被汽、機車追撞的重要設備。
- 八、本辦法經校長核可後實施，修正亦同。

承辦：

主任：

校長：

桃園縣北門國民小學五、六年級學生申請騎乘腳踏車申請書

一、申請人：

____年____班____號學生_____，

法定代理人_____（學生家長或監護人）。

二、申請事由：

因為住家與學校距離極遠（學區外），家長無法親自接送。

三、申請人已具有上列條件，並檢附下列相關資料：

1. 安全帽 2. 安全的腳踏車。 3. 其它必要防護設備：

_____、_____、_____等。

2. 學校檢驗合格准予騎乘腳踏車證件。

3. 法定代理人同意書。

4. 懸掛北門國小車棚停車證（學校統一製作，所有車輛學校不負保管責任）。

申請人：學生：

家長：

詳細住址：

桃園市_____路(街)_____段_____巷_____弄_____號_____樓之_____

電話：

申請日期：_____年_____月_____日

桃園縣立北門國民小學學生騎乘腳踏車上下課往返家長同意書

班級：_____ 年 _____ 班

學生：_____

座號：_____ 號

學生 _____ 因住家至學校上下課往返的需求，必須使用腳踏自行車做為交通的代步工具。經與家長討論後，家長同意本人 _____ 以腳踏車作為上下課交通代步的工具，同時遵守路途中一切交通安全之規則。

..... 剪 開

家長同意回條 (請簽妥後由學生交回訓導處生教組)

本人茲同意子弟 _____ 以腳踏車作為上下課交通代步的工具，並遵守路途中一切交通安全之規則，且願自行負擔子女途中所有安全。
















家長同意簽名欄：_____

中 華 民 國 _____ 年 _____ 月 _____ 日



腳踏車安全騎乘宣導規定事項



-  1. 定期檢修自己的愛車。
-  2. 騎乘車時，眼、手和精神都要專注。
-  3. 不要單車雙載。
-  4. 絕對不要只用單手或雙手放開騎車。
-  5. 雨天騎乘單車要減速慢行。
-  6. 雨天不可用單手打傘的方式騎車。
-  7. 雨天騎車時，必須穿著合身的雨衣，太大的衣帽容易遮蔽視線，太長的衣襠則容易絞入車輪，導致危險。
-  8. 夜間騎乘單車時，應該打開車燈或在車身貼上反光條。
-  9. 遵守交通號誌。
-  10. 單車在路口轉彎時，應遵守二段式轉法，以策安全。
-  11. 團體上路，單車與單車間必須保持安全距離。
-  12. 嚴禁兩人或多人並排騎車上路。
-  13. 戴上安全帽保護頭部，以策安全。
-  14. 女生避免穿裙子騎車。
-  15. 手把上不要懸掛物品。

桃園縣北門國民小學學生騎乘自行車上下學審核項目表

一、自行車：【生教組】

車鈴聲音 煞車功能 車體結構 夜間反光設備 輪

胎胎壓

二、學生：【導師初查、生教組複查】

住家路途遙遠，確實不得已住在學區外

法定代理人同意書。

三、沿途路線（請學生自繪或寫出沿途路線名）：【學生、家長】

四、沿途交通狀況：【導師、生教組】

路況簡單 路況尚可 路況較複雜

路況及其危險，不適合小學生騎乘自行車

五、學校審核結果：【生教組】

准予騎乘腳踏車 不符規定退回

說明：_____。

承辦：

中 華 民 國 年 月 日